


LES PROTECTIONS HIVERNALES

Les hivers québécois sont parfois rigoureux. Le froid, la neige, la glace et le vent peuvent abîmer certains végétaux. Il n'est pas nécessaire de protéger toutes ses plantes durant l'hiver, mais les plus fragiles ou celles qui sont le plus exposées aux différents éléments traverseront plus facilement la saison froide si elles ont une protection.

LES CONIFÈRES

Entourez d'un filet protecteur les conifères qui sont près des corniches de toit. Vous éviterez ainsi que les branches s'écartent ou cassent sous le poids de la neige qui en tombe.




LES ARBUSTES

Protégez les arbustes avec une membrane de tissu ou de plastique si vous êtes dans un corridor de vent dominant nord-ouest ou si le poids de la neige peut endommager les branches.

Assurez-vous que la toile ne touche pas les branches pour qu'elle n'aspire pas l'eau, et laissez le haut ouvert pour une meilleure circulation d'air.

Couvrez vos végétaux plus bas ou fragiles avec des protections de styromousse. Assurez-vous qu'il y a des trous d'aération.



LES ARBRES

Protégez vos arbres avec des spirales (vendues en jardinerie) qui empêchent les petits animaux de mordre à belles dents dans l'écorce.




LA PELOUSE



Placez une toile de protection aux endroits qui sont davantage sujets aux dommages (les coins de rue et le long des trottoirs ou des entrées). En plus de protéger votre pelouse, celle-ci rendra votre nettoyage printanier plus rapide!

LES VIVACES



La neige est un excellent isolant pour les plantes; une bonne couche de neige non tassée protège les végétaux contre les écarts de température. Si la couverture de neige n'est pas assez importante, vous pouvez étendre vos feuilles mortes dans vos plates-bandes en automne afin de créer une barrière isolante pour les racines. Le paillis est aussi un précieux allié pour la protection hivernale. Laissez les feuilles et les tiges des vivaces en place pour les tailler seulement au printemps : cela protégera également vos plantes du froid.

ATTENTION !

Pour éviter que les plantes suffoquent au cours des journées plus chaudes, il ne faut pas installer les protections hivernales trop tôt à l'automne. Attendez les premiers gels importants. Il faut aussi les retirer assez tôt au printemps pour les mêmes raisons. Choisissez de préférence une journée nuageuse pour que vos plantes s'habituent tranquillement à être exposées au soleil.

Pour d'autres conseils en matière d'entretien des plantes, consultez votre Maître Paysagiste!

maître 
paysagiste